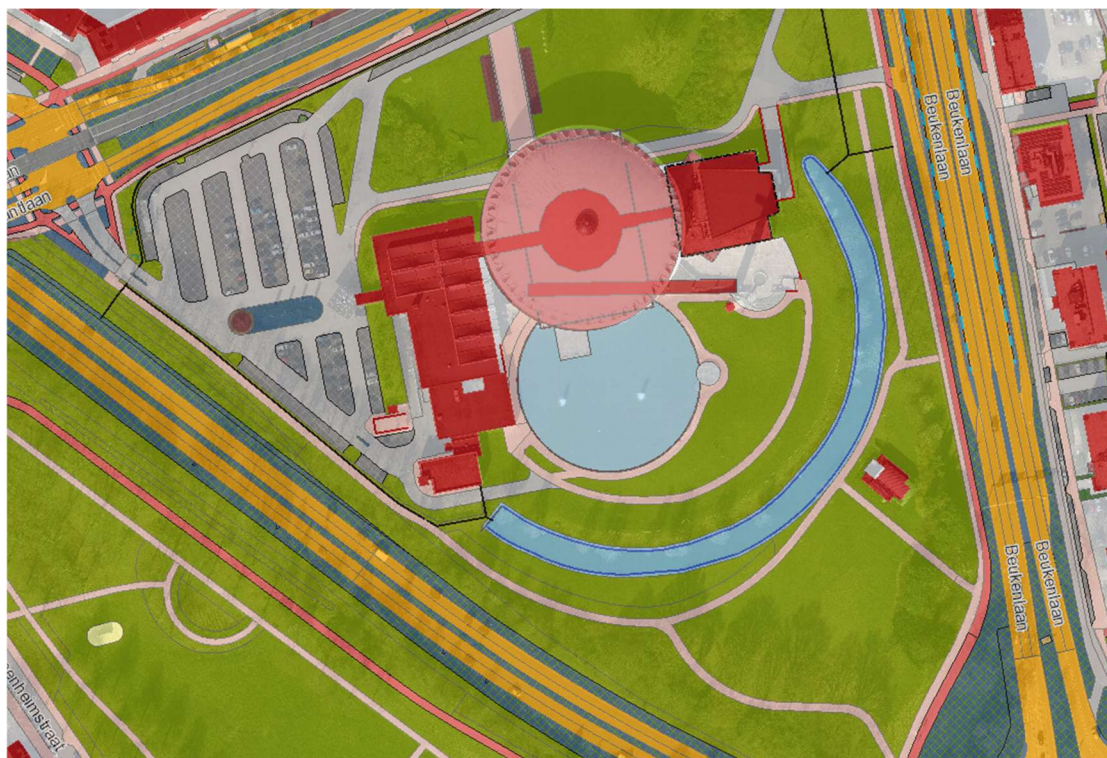


Stichting SVB-BGT

Jaarrapport 2022



Inhoudsopgave

Bestuursverslag	3
Balans per 31 december 2022	9
Staat van baten en lasten over 2022	11
Kasstroomoverzicht 2022	12
Toelichting op de jaarrekening	13
Toelichting op de balans	15
Toelichting op de staat van baten en lasten	18
Overige gegevens	23

BESTUURSVERSLAG

Inleiding

De Stichting SVB-BGT is opgericht per 15 april 2014 en ingeschreven bij de Kamer van Koophandel Den Haag onder nummer 60495456.

De Stichting SVB-BGT presenteert hierbij haar bestuursverslag over het jaar 2022. Het jaar 2022 is het vijfde jaar waarin de BGT volledig wordt bijgehouden. 100% van de BGT is volledig voltooid en in beheer. In dit verslag kunt u uitgebreider kennis nemen van de activiteiten van het afgelopen jaar en de behaalde resultaten.

SVB-BGT

Het SVB-BGT is opgericht door IPO, VNG, UvW, Prorail, RWS, LNV en Defensie. Zij vertegenwoordigen in totaal 389 individuele bronhouders in het jaar 2022. De tweede fase van de transitie is afgerond. De focus ligt daarom op het bijhouden van de BGT.

Activiteiten in 2022

Op 1 januari 2022 is 100 % van de bronhouders klaar met de transitie en in de beheerfase aangeland. Daarnaast is het grootste deel van de bronhouders klaar met de activiteiten in het kader van IMGEO2.2.

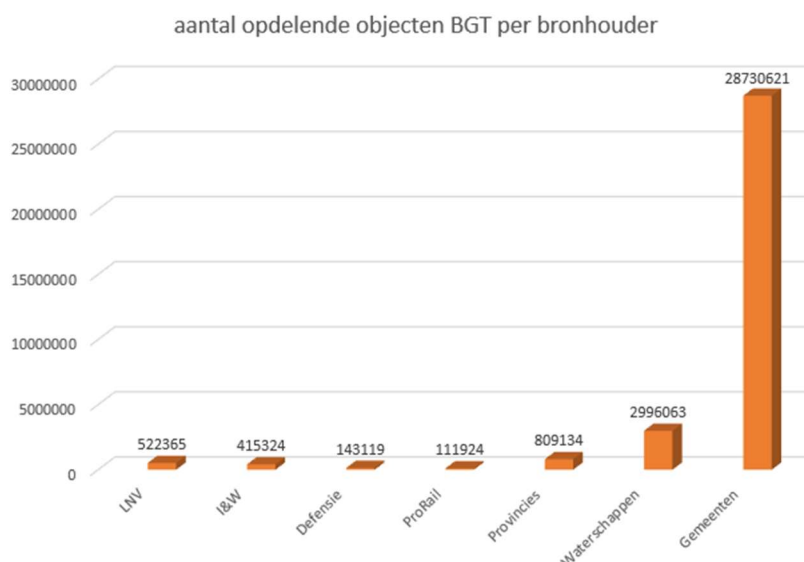
De activiteiten van de Stichting focussen zich op:

- Kwaliteitsmanagement BGT
- Community van Bronhouders
- Bronhoudervertegenwoordiging in ICT-ontwikkelingen
- Communicatie

Bronhouderschap en beheer

In 2022 bevatte de BGT 33.728.550 (bijna 34 miljoen) opdelende objecten.

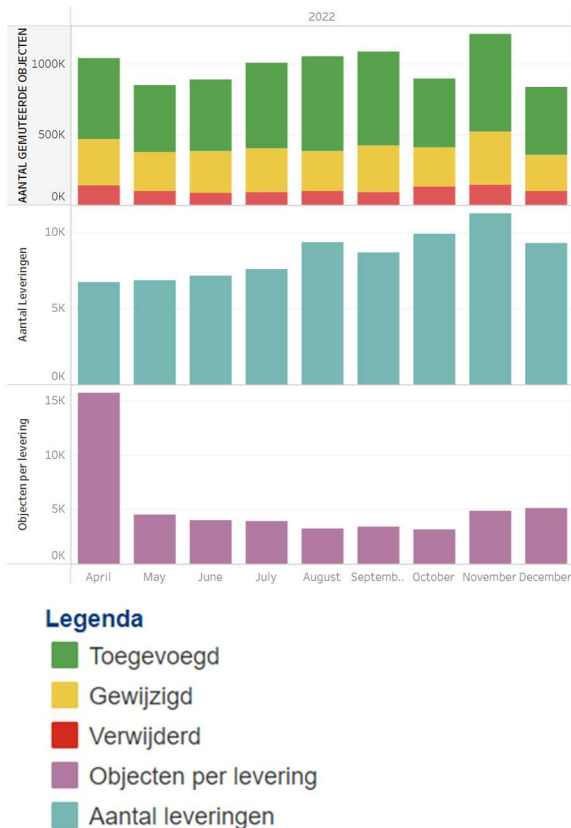
De verdeling van opdelende BGT-objecten over de 7 bronhoudergeledingen is als volgt:



Stichting SVB-BGT

De activiteiten van alle bronhouders voor het beheer van de BGT resulteerden het afgelopen jaar in de volgende aantallen toegevoegde, gewijzigde en verwijderde BGT-objecten in de Landelijke Voorziening BGT:

Objectmutaties per maand (grafiek) (2)



(bron: productiedashboard Kadaster)

Kwaliteitsmanagement

In 2022 is het kwaliteitsmanagement van de BGT door de community van bronhouders opnieuw vormgegeven. Daarbij wordt er een strikter onderscheid gemaakt tussen kwaliteitseisen en kwaliteitssignalen. Als bronhouders sturen we collectief vooral op de eisen waaraan we moeten voldoen. Samen met het Kadaster heeft SVB-BGT een voorstel uitgewerkt om dit onderscheid ook duidelijker terug te laten komen in de kwaliteitsmonitoring. Deze vernieuwing wordt vanaf 2023 zichtbaar in een vernieuwde kwaliteitsrapportage. Daarnaast is de informatievoorziening op de SVB-BGT website over kwaliteit sterk verbeterd.

De bronhouders hebben ook grote stappen gezet in het verbeteren van de kwaliteit van de gegevens in de BGT. Zo zijn ruim er ruim 9.000 verschillen op de zogenaamde IMGeo 2.2 indicatoren onderzocht en opgelost. Dit traject is daarmee afgerond. Bij de BGT-BAG pandgeometrie-verschillen is het aantal met 46.000 afgenomen. Op de afhandeling van terugmeldingen na, zijn de gegevens op alle onderzochte indicatoren inmiddels tussen de 99% en 100% op orde. Vanuit SVB-BGT hebben we aan de verbeteringen een belangrijke bijdrage geleverd door bronhouders die achterblijven, collegiaal aan te spreken en te voorzien van verbeteradviezen.

Community van Bronhouders

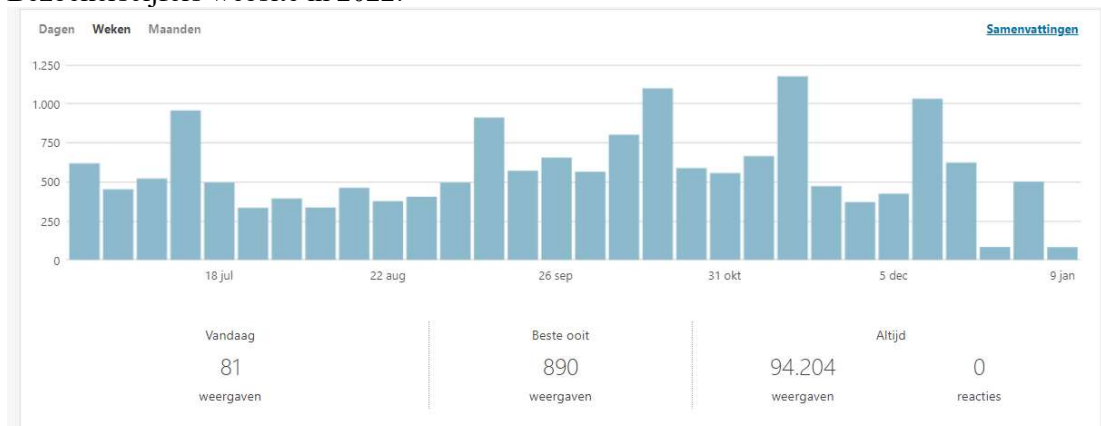
De onderlinge relatie tussen bronhouders is in het afgelopen jaar gestimuleerd door:

- Het Bronhoudersoverleg. Er zijn in totaal 6 BO's geweest
- Het Operationeel Overleg Bronhouders. Er zijn in totaal 9 OOB's geweest
- Het ondersteunen van regionale relaties. Bronhouders hebben een aanspreekpunt of samenroeper in de regio waarmee ze op eigen initiatief bijeenkomsten organiseren om kennis te delen
- Het organiseren van één bijeenkomst voor regionale samenroepers en aanspreekpunten
- Het organiseren van verschillende online themasessies, waarvan enkele in samenwerking met het Gemeentelijk Geo Beraad. In 2022 waren er 6 themasessies:
 - o Missing Maps
 - o Inwinning landschapselementen
 - o Nieuwe inwintechnieken: Lidar en drones
 - o Kwaliteitsprioriteiten
 - o Kwaliteitsmanagement
 - o SpoorInBeeld
- Het organiseren van 3 regionale BGT contactmiddagen, in Den Bosch, Zwolle en Utrecht.

Communicatie

Het secretariaat van Stichting SVB-BGT verzorgt de website www.svb-bgt.nl en brengt maandelijks nieuwsbrieven uit. De nieuwsbrieven bevatten berichten vanuit SVB-BGT aangevuld met relevante berichtgeving vanuit Kadaster en MinV&W.

Bezoekerscijfers website in 2022:



ICT ontwikkelingen

Tijdens 2022 is door Kadaster verder gewerkt aan de bouw van de vernieuwde landelijke voorziening voor de BGT. Het beheer van de ICT-systemen is per 1 juli 2021 al overgedragen aan het Kadaster.

In 2022 zijn er diverse aanpassingen aan de ICT gedaan ten behoeve van IMGEO2.2.

Daarnaast is het bestaande MMS (Mutatie Meld Systeem) uitgefaseerd en is er een nieuwe terugmeldbeheerapplicatie voor de BGT (en BAG, BRT en AERO) in gebruik genomen.

De Stuurgroep SVB2BGT waarin Kadaster, BZK en Bronhouders BGT vertegenwoordigd zijn, is 4 x bijeen geweest.

Daarnaast is er via diverse gremia inspraak geweest in het ICT-ontwikkelproces.

Stichting SVB-BGT

Ontwikkeling bestuur en stichting SVB-BGT

Het bestuur van het SVB-BGT is vorig jaar twee keer bij elkaar gekomen.

De samenstelling van het bestuur eind 2022 was als volgt:

Voorzitter: de heer Jos Verdoold, tevens bestuurslid Hoogheemraadschap Schieland en de Krimpenerwaard (namens de Unie van Waterschappen)

Penningmeester: de heer John Verheijen (namens Defensie)

Secretaris: De heer John Arkes, tevens sectormanager provincie Noord-Holland (namens het Interprovinciaal Overleg) heeft in de loop van 2022 afscheid genomen. Momenteel is er een vacature voor de positie van secretaris. Taken worden tijdelijk waargenomen door dhr. John Verheijen.

Lid: de heer Han Looijen, tevens burgemeester Sint-Michielsgestel (namens Vereniging Nederlandse Gemeenten)

Lid: de heer Christ-Jan Nederlof (namens ProRail).

Lid: de heer Albert Nieuwenhuizen (namens RWS)

Lid: Mevrouw Marjan Bakker (namens LNV)

Onder het bestuur functioneren twee commissies: het Bronhoudersoverleg, dat de vergaderingen van het bestuur voorbereidt en de onderlinge ambtelijke afstemming tussen de bronhouders faciliteert, en het Operationeel Overleg Bronhouders, dat bijeenkomt om operationele knelpunten te bespreken en daarvoor oplossingen te vinden.

De commissies worden gefaciliteerd door het secretariaat.

Tot slot, terugkijkend op 2022

Het SVB-BGT heeft met de bronhouders laten zien dat de BGT een vaste waarde is geworden in het stelsel van basisregistraties. In 2022 richtten veruit de meeste bronhouders zich volledig op het beheer en het op orde houden van de kwaliteit.

Het nieuwe, afgeslankte SVB-BGT vervult de nieuwe rol als platform voor de community naar tevredenheid van de bronhouders.

In het afgelopen jaar zijn we doorgeweoid in onze manier van samenwerken, met meer verantwoordelijkheden bij de individuele bronhouders. De community van bronhouders is daarin, ook in zijn nieuwe vorm, nog steeds een belangrijke spil.

Het bestuur is samengesteld uit vertegenwoordigers van VNG, Unie van Waterschappen, IPO, Prorail, Ministeries van LNV, IenW en Defensie. Alle typen bronhouders zijn vertegenwoordigd in het bestuur en hebben daarin 1 stem.

Stichting SVB-BGT

Exploitatieresultaat en financiële positie

Over 2022 is een exploitatieresultaat behaald van € 164 negatief. De stichtingsreserve is hierdoor afgenomen tot € 282.002 in 2022.

De liquiditeitsratio (current-ratio) is gestegen van 1,47 eind 2021 naar 1,66 eind 2022. De liquiditeitsratio geeft aan in hoeverre een organisatie kan voldoen aan haar kortlopende verplichtingen. Algemeen geldt een waarde van 1 als laag en groter dan 2 als gezond, afhankelijk van de onderneming en bedrijfstak. Zonder de vooruit ontvangen investeringsbijdrage is deze ratio voor het SVB-BGT 2,20 eind 2022. De liquiditeitspositie is dan ook goed te noemen.

De solvabiliteit (eigen vermogen / totaal vermogen) is gestegen van 0,32 eind 2021 naar 0,40 eind 2022. Voor niet-financiële ondernemingen wordt een minimale solvabiliteit van 25% geadviseerd. Zonder de vooruit ontvangen investeringsbijdrage is deze ratio voor het SVB-BGT 0,55 eind 2022. Het SVB-BGT is dan ook goed in staat om haar schulden terug te kunnen betalen.

De totale kasstroom in 2022 heeft geleid tot een afname van de liquide middelen met € 171.383.

Begroting 2023

De begroting voor 2023 gaat uit van een totaal aan inkomsten van € 140.000 met een uitgavenkader van € 106.000. Het begrote resultaat voor 2023 is € 34.000 (positief).

Contributie bronhouders	140.000

Totaal inkomsten	140.000
Landelijk secretariaat	66.000
Personele kosten	8.000
ICT kosten	2.000
BGT contactdagen	20.000
Overige kosten	10.000

Totaal uitgaven	106.000
Operationeel resultaat	34.000
	=====

Stichting SVB-BGT

Toekomstverwachting na 2022

In 2022 hebben we de rol van de Stichting in zijn huidige vorm uitstekend benut: voor en door de bronhouders. Voor de komende 2 jaren (2023 en 2024) is er voldoende draagvlak om de Stichting in zijn huidige vorm te laten voortbestaan met als doel samenwerking tussen bronhouders te stimuleren, kennis te delen en nieuwe ontwikkelingen vanuit alle bronhoudergelederen te beoordelen.

In 2023 wordt de nieuwe ICT van de landelijke voorziening van de BGT bij Kadaster geïmplementeerd. De gevolgen hiervan voor Bronhouders worden zo klein mogelijk gehouden, maar sturing en begeleiding met inspraak van SVB-BGT zal zeker nodig zijn. Het is en blijft belangrijk om als SVB-BGT de Bronhouders te vertegenwoordigen.

Daarnaast kijken we in het komende jaar naar de gewenste rol van de individuele bronhouders in het doorontwikkelen van het Stelsel van Basisregistraties.

Déchargeverklaring

Hierbij verleent het bestuur van de stichting SVB-BGT de voorzitter van het bronhoudersoverleg décharge voor het gevoerde beleid.

Amersfoort, 19 april 2023

Het bestuur

J. Verdoold
Voorzitter

J.H.E. Verheijen
Penningmeester

Stichting SVB-BGT

BALANS PER 31 DECEMBER 2022

Na voorstel resultaatbestemming
(alle bedragen in euro's)

	<i>31-12-2022</i>	<i>31-12-2021</i>
ACTIVA		
Materiële vaste activa		
Hardware, software en inventarissen	0	0
Financiële vaste activa		
Beleggingsportefeuille	0	0
Vlottende activa		
Vorderingen	2.716	9.089
Liquide middelen	708.431	879.814
	-----	-----
	711.147	888.903
	-----	-----
	711.147	888.903
	=====	=====

Stichting SVB-BGT

	31-12-2022	31-12-2021
PASSIVA		
Stichtingsvermogen		
Stichtingsreserve	282.002	282.166
Kortlopende schulden		
Crediteuren	8.591	32.384
Belastingen en sociale premies	69	18
Overige kortlopende schulden	420.485	574.335
	-----	-----
	429.145	606.737
	-----	-----
	711.147	888.903
	=====	=====

Stichting SVB-BGT

STAAT VAN BATEN EN LASTEN OVER 2022

(alle bedragen in euro's)

	<i>Realisatie 2022</i>	<i>Begroting 2022</i>	<i>Realisatie 2021</i>
Omzet bijdrage deelnemers	770.000	770.000	770.000
Overige baten	4.830	0	2.623
	-----	-----	-----
Baten / brutomarge	774.830	770.000	772.623
Loonkosten eigen personeel	0	0	222.173
Inhuur personeel	70.882	71.578	153.437
Afschrijvingen	0	0	282
Overige bedrijfskosten	701.725	695.922	842.423
	-----	-----	-----
Lasten	772.607	767.500	1.218.315
	-----	-----	-----
Saldo baten en lasten	2.223	2.500	-/- 445.692
Financiële baten minus lasten	-/- 2.387	-/- 2.500	-/- 1.910
	-----	-----	-----
Nettoresultaat	-/- 164	0	-/- 447.602
Resultaatbestemming:			
Onttrekking bestemmingsreserve ICT			-/- 86.030
Mutatie stichtingsreserve			-/- 361.572

			-/- 447.602
			=====

KASSTROOMOVERZICHT 2022

(alle bedragen in euro's)

	2022	2021
Kasstroom uit operationele activiteiten		
Saldo baten en lasten	2.223	-/- 445.692
Aanpassingen voor:		
- Afschrijvingen	0	282
Veranderingen in vlottende middelen:		
- Vorderingen	6.373	107.854
- Kortlopende schulden	-/- 177.592	461.211
	-----	-----
Kasstroom uit bedrijfsoperaties	-/- 168.996	123.655
Aanpassingen voor:		
- Ontvangen interest	0	3
- Betaalde interest	-/- 2.387	-/- 978
Kasstroom uit investeringsactiviteiten		
Investeringen in materiële vaste activa	0	0
Desinvesteringen in materiële vaste activa	0	702
	-----	-----
	0	702
Mutaties liquide middelen	-/- 171.383	123.382
Beginstand liquide middelen	879.814	756.432
Mutaties liquide middelen	-/- 171.383	123.382
	-----	-----
Eindstand liquide middelen	708.431	879.814

Toelichting op de jaarrekening 2022

Algemeen

Op 15 april 2014 is de oprichtingsakte ondertekend voor de oprichting van de Stichting SVB-BGT. De deelnemers zijn het Interprovinciaal Overleg, de Unie van Waterschappen, ProRail B.V., de Vereniging van Nederlandse Gemeenten, het Ministerie van Infrastructuur en Milieu, het Ministerie van Economische Zaken en het Ministerie van Defensie.

Het doel van de Stichting is het bevorderen en het ondersteunen – in de ruimste zin des woord – van de samenwerking tussen de bronhouders, als bedoeld in de (aangenomen) Wet basisregistratie grootschalige topografie, welke tevens deelnemer zijn van deze stichting, teneinde de deelnemers in staat te stellen de hen in de wet opgedragen taken uit te voeren.

Grondslagen voor waardering van activa en passiva

De activa en passiva zijn gewaardeerd tegen nominale waarden, tenzij anders is vermeld. Bij de opstelling van de jaarrekening is RJ 640 (Richtlijn van de Raad voor de Jaarverslaggeving) voor organisaties zonder winststreven toegepast.

Materiële vaste activa

De materiële vaste activa omvat de aanschaf van computerapparatuur en standaard software. De waardering vindt plaats op basis van de aanschaffingswaarde verminderd met lineaire afschrijvingen. De afschrijving vindt plaats in jaarlijks gelijke termijnen over de geschatte levensduur. De investeringen worden in 5 jaar afgeschreven. De restwaarde wordt op nihil gesteld.

Financiële vaste activa

De onder de financiële vaste activa opgenomen vorderingen worden initieel gewaardeerd tegen de reële waarde, gewoonlijk de nominale waarde, onder aftrek van noodzakelijk geachte voorzieningen

Vorderingen

De vorderingen hebben een looptijd van korter dan 1 jaar, tenzij anders is vermeld. De vorderingen worden bij eerste verwerking opgenomen tegen de reële waarde en vervolgens gewaardeerd tegen de geamortiseerde kostprijs. De reële waarde en geamortiseerde kostprijs zijn gelijk aan de nominale waarde. Noodzakelijk geachte voorzieningen voor het risico van oninbaarheid worden in mindering gebracht. Deze voorzieningen worden bepaald op basis van individuele beoordeling van de vorderingen.

Liquide middelen

Liquide middelen bestaan uit kas, banktegoeden en deposito's met een looptijd korter dan twaalf maanden. Rekening-courantschulden bij banken zijn opgenomen onder schulden aan kredietinstellingen onder kortlopende schulden. Liquide middelen worden gewaardeerd tegen nominale waarde.

Kortlopende schulden

De kortlopende schulden hebben een looptijd van korter dan 1 jaar. De schulden worden bij eerste verwerking opgenomen tegen de reële waarde en vervolgens gewaardeerd tegen de geamortiseerde kostprijs. De reële waarde en geamortiseerde kostprijs zijn gelijk aan de nominale waarde.

Grondslagen voor bepaling van het resultaat

Algemeen

Het resultaat wordt bepaald als het verschil tussen de opbrengstwaarde van de geleverde prestaties en de kosten en andere lasten over het jaar. De opbrengsten op transacties worden verantwoord in het jaar waarin zij zijn gerealiseerd.

Opbrengstverantwoording

De bijdragen van deelnemers worden toegerekend aan het jaar waarop ze betrekking hebben.

Overheidssubsidies

Exploitatiesubsidies worden als bate verantwoord in de winst-en-verliesrekening in het jaar waarin de gesubsidieerde kosten zijn gemaakt of opbrengsten zijn gederfd, of wanneer een gesubsidieerd exploitatietekort zich heeft voorgedaan. De baten worden verantwoord als het waarschijnlijk is dat deze worden ontvangen.

Kosten

De overige kosten worden toegerekend aan de periode waarop zij betrekking hebben en berekend op basis van de verkrijgingsprijs.

Afschrijvingen op materiële vaste activa

Materiële vaste activa worden vanaf het moment dat het actief beschikbaar is voor het beoogde gebruik afgeschreven over de geschatte economische levensduur / verwachte toekomstige gebruiksduur van het actief. Over terreinen en vastgoedbeleggingen wordt niet afgeschreven.

Financiële baten en lasten

Rentebaten en rentelasten worden tijdsevenredig verwerkt, rekening houdend met de effectieve rentevoet van de desbetreffende activa en passiva. Bij de verwerking van de rentelasten wordt rekening gehouden met de verantwoorde transactiekosten op de ontvangen leningen.

Grondslagen voor het kasstroomoverzicht

Het kasstroomoverzicht is opgesteld volgens de indirecte methode. In de opstelling wordt de kasstroom, die bestaat uit het resultaat na belastingen vermeerderd met de afschrijvingslasten afzonderlijk gepresenteerd. De liquide middelen in het kasstroomoverzicht bestaan uit kasmiddelen, tegoeden op bankrekeningen en deposito's.

Toelichting op de balans per 31 december 2022

(alle bedragen in euro's)

ACTIVA

	<i>2022</i>	<i>2021</i>
Materiële vaste activa		
<u>Stand per 1 januari:</u>		
Aanschafwaarde	0	31.260
Cumulatieve afschrijvingen	0	-/- 30.277
	-----	-----
Boekwaarde	0	983
	=====	=====
<u>Mutaties gedurende het jaar:</u>		
Investerings	0	0
Afschrijvingen	0	-/- 282
Desinvesteringen	0	-/- 31.260
Afschrijvingen desinvesteringen	0	30.559
	-----	-----
Saldo mutaties	0	-/- 983
	=====	=====
<u>Stand per 31 december:</u>		
Aanschafwaarde	0	0
Cumulatieve afschrijvingen	0	0
	-----	-----
Boekwaarde	0	0
	=====	=====
	<i>31-12-2022</i>	<i>31-12-2021</i>
Financiële vaste activa		
Beleggingsportefeuille	0	0
	=====	=====

Met de schenking van de stichting GBKN is een beleggingsportefeuille meegekomen. Het gehele depot aan deelnemingsrechten in de side pocket van het Cadogan Market Neutral Fund (PRIV/CADOGAN Fondscode 240669) is vanwege een schadeclaim door de United States Securities and Exchange Commission (SEC) door de stichting SVB-BGT gewaardeerd op € 0.

Stichting SVB-BGT

	<i>31-12-2022</i>	<i>31-12-2021</i>
Vorderingen		
Waarborgsommen	70	8.556
Vooruitbetaalde bedragen	0	39
Overige vorderingen	2.646	494
	-----	-----
	2.716	9.089
	=====	=====
Liquide middelen		
Kas	2	2
Rabobank, rekening-courant	58.824	129.923
Rabobank, spaarrekeningen	649.448	749.816
ABN, rekening-courant	157	73
	-----	-----
	708.431	879.814
	=====	=====

De liquide middelen staan ter vrije beschikking van de stichting, tenzij anders is vermeld.

PASSIVA

	<i>2022</i>	<i>2021</i>
Stichtingsreserve		
Stand per 1 januari	282.166	643.737
Resultaat boekjaar	-/- 164	-/- 447.602
Dotatie / onttrekking bestemmingsreserve	0	86.030
Aanpassing i.v.m. afrondingen	0	1
	-----	-----
Stand per 31 december	282.002	282.166
	=====	=====

Bestemmingsreserve ICT

Stand per 1 januari	0	86.030
Dotatie	0	0
Onttrekking	0	-/- 86.030
	-----	-----
Stand per 31 december	0	0
	=====	=====

De bestemmingsreserve ICT is in 2019 gevormd vanuit het vrije stichtingsvermogen ten behoeve van de upgrade van het technisch platform van Bravo en MMS (€ 100.000) en voor de overdracht van het primaire systeem (€ 100.000). In 2020 is hiervan totaal € 113.970 aangewend, het resterende deel is in 2021 ingezet.

Stichting SVB-BGT

31-12-2022 31-12-2021

Crediteuren

Handelscrediteuren	8.591	32.348
	=====	=====

Belastingen en premies sociale verzekeringen

Te betalen BTW	69	18
	=====	=====

Overige kortlopende schulden

Vooruit ontvangen investeringsbijdrage	195.005	390.005
Nog te betalen beheerkosten 4 ^e kwartaal	171.500	171.500
Nog te betalen secretariaatskosten	50.578	0
Nog te betalen kosten en overige schulden	3.402	12.830
	-----	-----
	420.485	574.335
	=====	=====

Gebeurtenissen na balansdatum

Na balansdatum hebben zich geen gebeurtenissen voor gedaan die van invloed zijn op de bedrijfsvoering of de continuïteit hiervan.

Toelichting op de staat van baten en lasten over 2022

(alle bedragen in euro's)

	<i>Realisatie 2022</i>	<i>Begroting 2022</i>	<i>Realisatie 2021</i>
Loonkosten eigen personeel			
Lonen en salarissen	0	0	190.853
Sociale lasten	0	0	16.762
Pensioenpremies	0	0	14.558
	-----	-----	-----
	0	0	222.173
	=====	=====	=====
Inhuur personeel			
Transitie regisseurs	0	0	1.366
ICT	0	0	53.670
Secretariaat	62.578	62.578	62.578
Finance, Planning & Control	8.304	9.000	26.681
Communicatie	0	0	9.142
	-----	-----	-----
	70.882	71.578	153.437
	=====	=====	=====
Overige bedrijfskosten			
Overige personeelskosten	0	0	9.710
Huisvestingskosten	0	0	21.507
Resultaat desinvesteringen	0	0	-/- 497
Representatie kosten / seminars	808	0	1.583
Communicatie en ICT	1.398	1.700	82.422
Beheerkosten Kadaster	686.000	686.000	686.000
Kantoorkosten	0	0	1.652
Accountantskosten	2.420	2.500	14.217
Kosten salarisadministratie	0	0	1.144
Advocaatkosten	0	0	8.613
Advieskosten	72	0	5.508
Vergader- en bestuurskosten	328	0	6.034
Verzekeringen	645	0	1.513
Abonnementen en lidmaatschappen	1.186	700	2.718
Overige algemene kosten	8.868	5.022	299
	-----	-----	-----
	701.725	695.922	842.423
	=====	=====	=====

Stichting SVB-BGT

	<i>Realisatie 2022</i>	<i>Begroting 2022</i>	<i>Realisatie 2021</i>
Financiële baten en lasten			
Ontvangen rente	0	0	3
Betaalde rente	-/- 2.387	-/- 2.500	-/- 1.913
	-----	-----	-----
	-/- 2.387	-/- 2.500	-/- 1.910
	=====	=====	=====

Personeel

De stichting had in 2022 geen personeelsleden in dienst (2021: 1,22 fte).

Voorstel tot bestemming van het resultaat over het boekjaar 2022

Aan het bestuur wordt voorgesteld om het negatief resultaat over 2022 ten laste van het stichtingsvermogen te brengen.

Stichting SVB-BGT

WNT-verantwoording 2022 stichting SVB-BGT

Op 1 januari 2013 is de Wet normering topinkomens (WNT) in werking getreden. De WNT is van toepassing op Stichting SVB-BGT. Het voor Stichting SVB-BGT toepasselijke bezoldigingsmaximum is in 2022 € 216.000. Voor Stichting SVB-BGT is het algemeen bezoldigingsmaximum van toepassing.

Leidinggevende topfunctionarissen	2022	2021
Naam: J. Bruijn		
Functie: directeur		
Duur dienstverband	-	1/1-31/08
Omvang dienstverband (in fte)	-	0,5
Gewezen topfunctionaris	-	nee
Fictieve dienstbetrekking	-	nee
<u>Bezoldiging</u>		
Beloning plus belastbare onkostenvergoedingen	-	40.962
Beloningen betaalbaar op termijn	-	6.817
<i>Subtotaal</i>	-	47.778
Individueel WNT-maximum	-	69.571
-/- Onverschuldigd betaald bedrag	-	0
Totale bezoldiging	-	69.571

Toezichthoudende topfunctionarissen (bestuursleden) met een bezoldiging van € 1.800 of minder

<u>Naam</u>	<u>Functie</u>	<u>Duur functievervulling</u>
J. Verdoold	Voorzitter	1/1 – 31/12
J.H.E. Verheijen	penningmeester	1/1 – 31/12
J.G. Arkes	secretaris	1/1 – 01/08
C.J. Nederlof	lid	1/1 – 31/12
A. Nieuwenhuizen	lid	1/1 – 31/12
M. Bakker	lid	1/1 – 31/12
H.J. Looijen	lid	1/1 – 31/12

Stichting SVB-BGT

Resultaatanalyse

	<i>Realisatie 2022</i>	<i>Begroting 2022</i>	<i>Afwijking</i>
Nettoresultaat	-/- 164	0	-/- 164
Baten / brutomarge	774.830	770.000	4.830
Inhuur personeel	70.882	71.578	696
Afschrijvingen	0	0	0
Overige bedrijfskosten	701.725	695.922	-/- 5.803
Financiële baten minus lasten	-/- 2.387	-/- 2.500	113

Negatief verschil ten opzichte van de begroting			-/- 164
			=====

De baten zijn in 2022 licht hoger uitgevallen door een nabetaling BTW inzake LSV/GBKN en een terugbetaling op de servicekosten van het oude huurpand in Amersfoort. De bijdrage deelnemers zijn conform de begroting.

De licht hogere overige algemene kosten zijn te verklaren door het feit dat de BGT contactdagen niet in de begroting waren opgenomen.

Stichting SVB-BGT

Belastingen

Op 13 januari 2015 heeft de directeur van de Belastingdienst Utrecht-Gooi, kantoor Amersfoort, geoordeeld dat de Stichting SVB-BGT niet belastingplichtig is voor de vennootschapsbelasting.

Op 18 november 2014 heeft de inspecteur van de belastingdienst kantoor Amersfoort het volgende standpunt ingenomen inzake de BTW positie van de stichting SVB-BGT:

Er staat geen concrete tegenprestatie tegenover de ontvangen subsidie, het betreft een tegemoetkoming in de transitiekosten hetgeen een community taak is waarvoor de stichting niet kwalificeert als ondernemer voor de BTW. Niet alleen in de opstartfase maar ook in de toekomst dient de community taak als niet economische activiteit te worden gezien. Er is voor wat betreft de community taak geen recht op aftrek van voorbelasting.

Inzake de algemene onkosten is aftrek van BTW mogelijk op grond van de volgende sleutel: als teller de ontvangsten van de facility taak en als noemer de totale ontvangsten community taak (inclusief de ontvangen subsidies) + de ontvangsten van de facility taak.

De verwerking van de BTW heeft in 2022 conform dit standpunt plaatsgevonden.

Amersfoort, 19 april 2023

Het bestuur

J. Verdoold
Voorzitter

J.H.E. Verheijen
Penningmeester

Stichting SVB-BGT

Overige gegevens

Controleverklaring